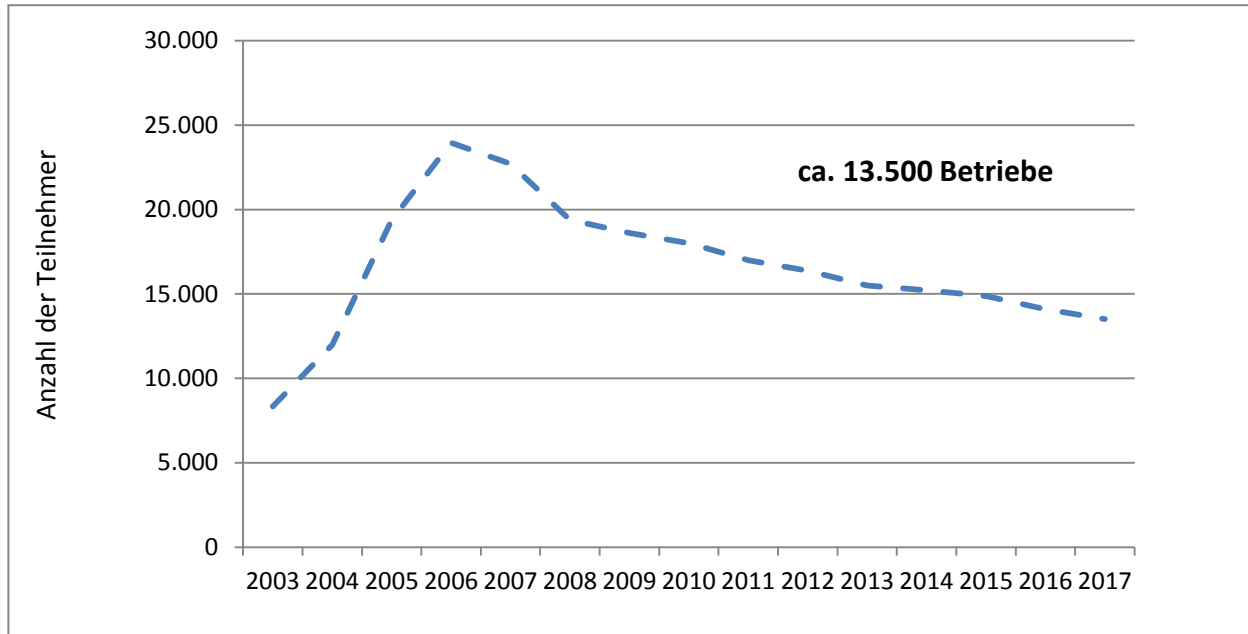




Entwicklung der Teilnahme

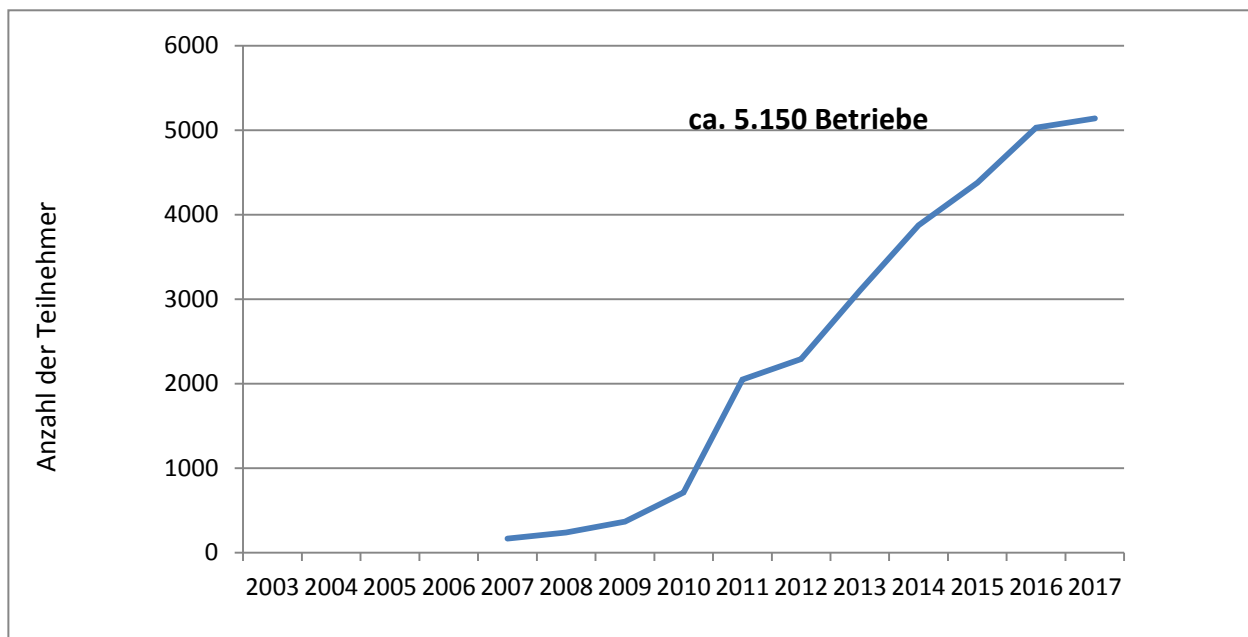
Entwicklung der Programm-Teilnehmerzahlen im Rinder-Bereich

(Stand 31.12.2017)



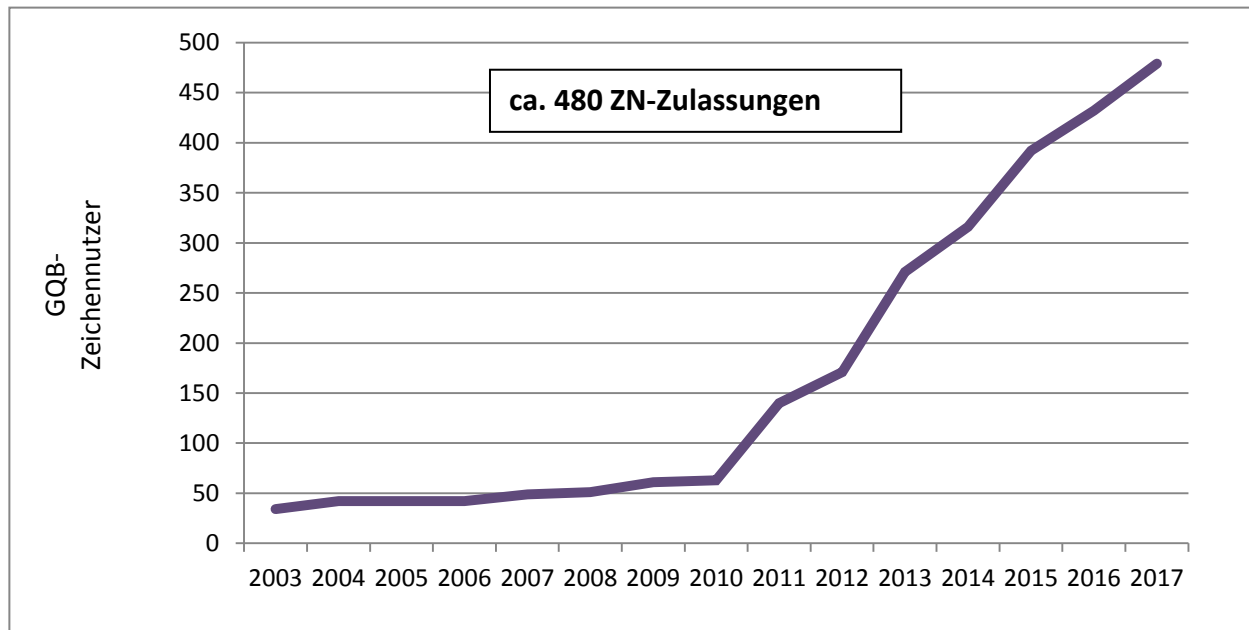
Entwicklung der Programm-Teilnehmerzahlen im Nicht-Rinder-Bereich

(Stand 31.12.2017)



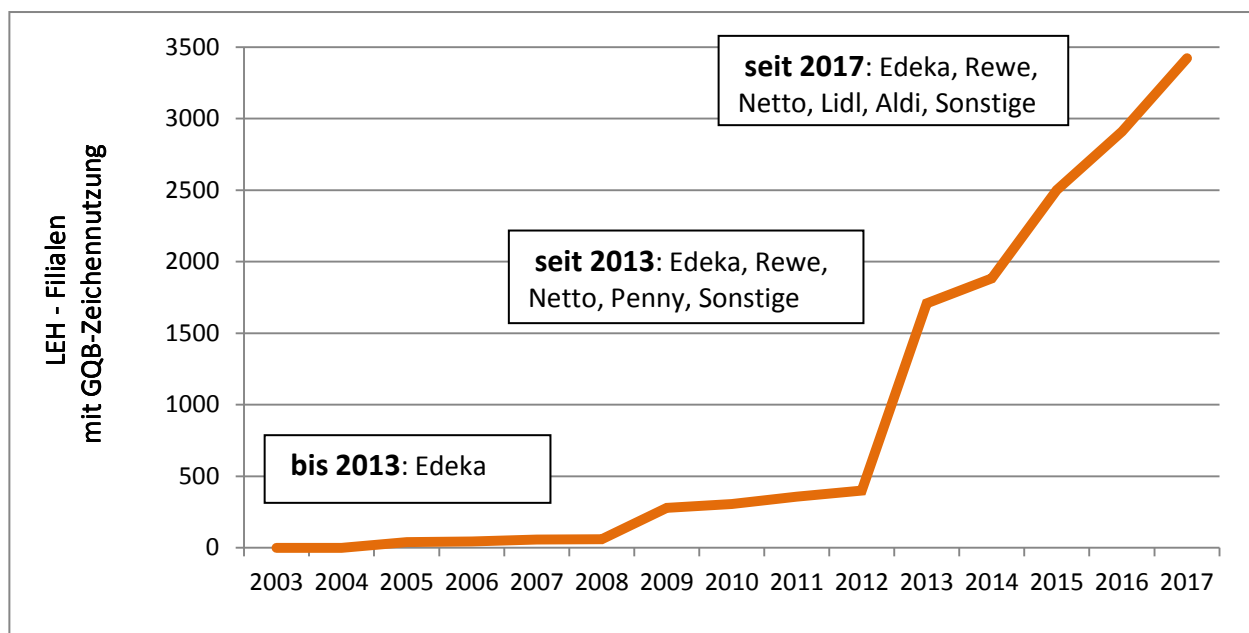
Entwicklung der Zeichennutzer-Zahlen (alle Produktbereiche, ohne LEH)

(Stand 31.12.2017)



Entwicklung der Zeichennutzer-Zahlen im Lebensmitteleinzelhandel (LEH)

(Stand 31.12.2017)



Einen Überblick über die derzeit genutzten Produktbereiche und deren jeweilige Teilnehmerzahlen gibt die nachfolgende Tabelle.

Genutzte Produktbereiche und Teilnehmerzahlen (Stand 31.12.2017)

Produktbereich	Programtteilnehmer (Erzeugerbetriebe)	Zeichennutzer
Rinder und Rindfleisch	13.500	60
Milch und Milcherzeugnisse	450	16
Schweine und Schweinefleisch	2.600	63
Masthähnchen	150	10
Pute	60	15
Lämmer	10	5
Eier	75	55
Honig	6	7
Brotgetreide	400	30
Mehl und Mahlerzeugnisse	-	18
Brot und Kleingebäck	-	10 Bäckereien mit 280 Filialen
Nudeln aus Hartweizengrieß	-	4
Gemüse einschl. Salate	350	120
Feinsauere Delikatessen	-	13
Speisekartoffeln	530	36
Kern- und Steinobst	480	13
Raps-Speiseöl	14	2
Beteiligte Betriebe (ohne LEH/Bäckereifilialen)	16.900	380
Lebensmitteleinzelhandel - Filialen		3.400 Filialen

Hinweis: Angaben sind z.T. gerundet