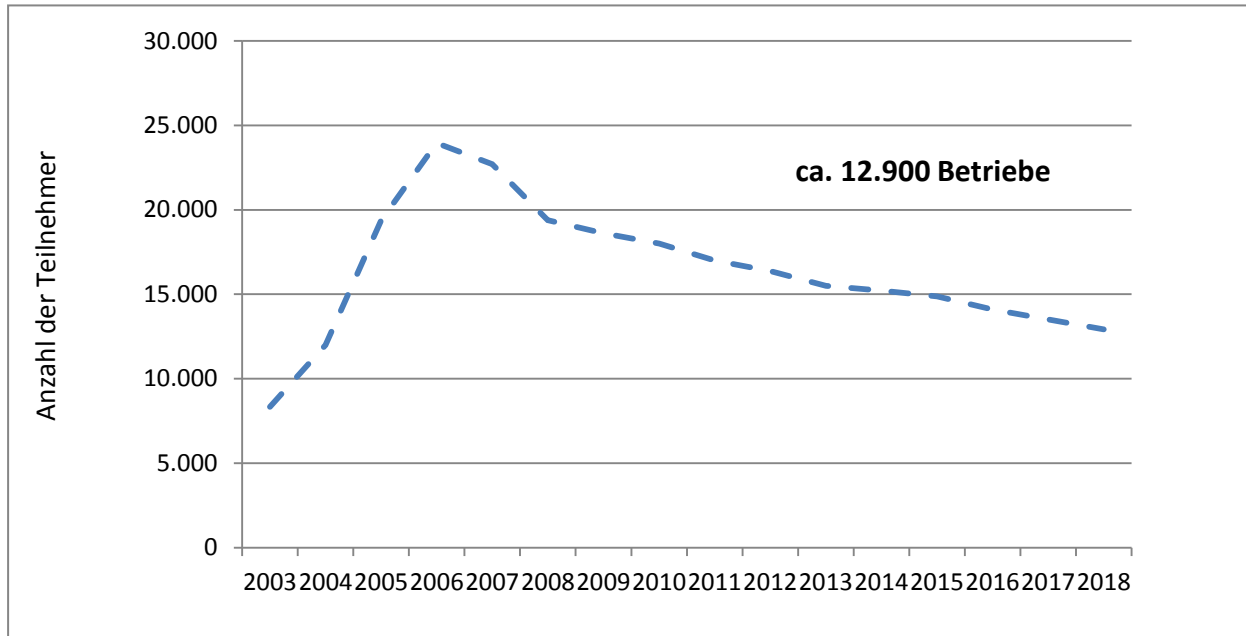




Entwicklung der Teilnahme

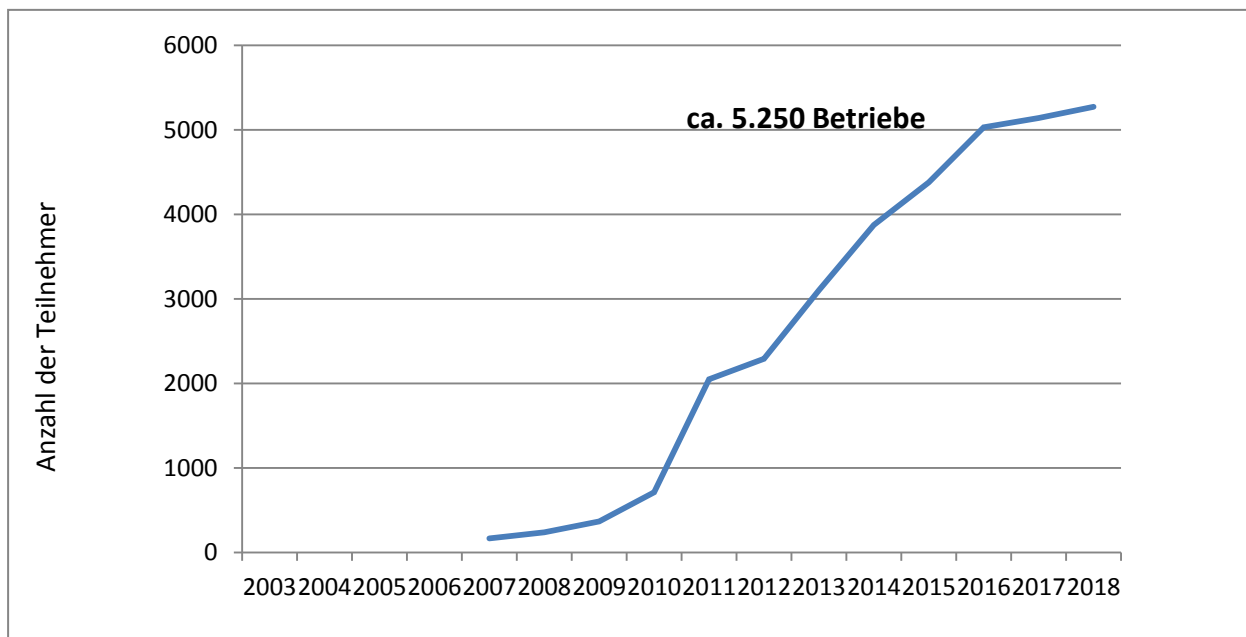
Entwicklung der Programm-Teilnehmerzahlen im Rinder-Bereich

(Stand 31.12.2018)



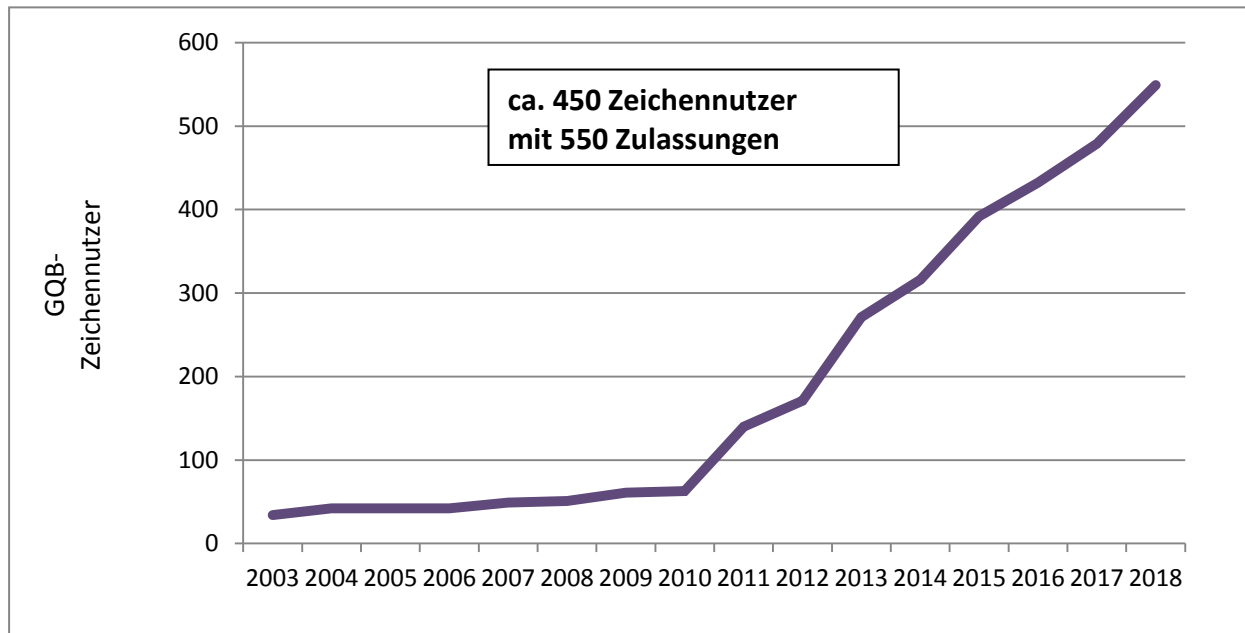
Entwicklung der Programm-Teilnehmerzahlen im Nicht-Rinder-Bereich

(Stand 31.12.2018)



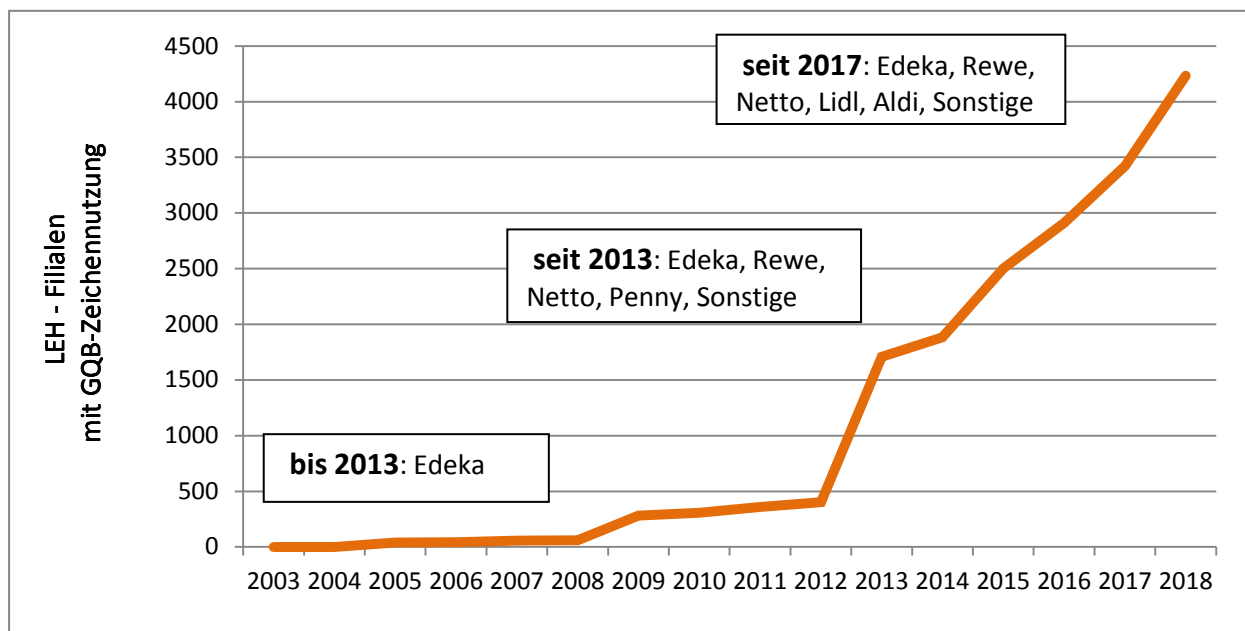
Entwicklung der Zeichennutzer-Zahlen (alle Produktbereiche, ohne LEH)

(Stand 31.12.2018)



Entwicklung der Zeichennutzer-Zahlen im Lebensmitteleinzelhandel (LEH)

(Stand 31.12.2018)



Einen Überblick über die derzeit genutzten Produktbereiche und deren jeweilige Teilnehmerzahlen gibt die nachfolgende Tabelle.

Genutzte Produktbereiche und Teilnehmerzahlen (Stand 31.12.2018)

Produktbereich	Programtteilnehmer (Erzeugerbetriebe)	Zeichennutzer
Rinder und Rindfleisch	12.900	60
Milch und Milcherzeugnisse	450	13
Schweine und Schweinefleisch	2.600	80
Masthähnchen	160	14
Pute	60	13
Lämmer	10	6
Eier	85	60
Honig	6	6
Brotgetreide	425	30
Mehl und Mahlerzeugnisse	-	15
Brot und Kleingebäck	-	12 Bäckereien mit 280 Filialen
Teigwaren	-	4
Gemüse einschl. Salate	380	125
Feinsauere Delikatessen	-	16
Speisekartoffeln	530	40
Obst	500	25
Raps-Speiseöl	16	1
Gehegewild	4	5
Fische	0	0
Wein und Sekt	-	0
Senfkörner	2	0
Christbäume	10	10
Beteiligte Betriebe (ohne LEH/Bäckereifilialen)	16.400	450
Lebensmitteleinzelhandel - Filialen		4.200 Filialen

Hinweis: Angaben sind z.T. gerundet