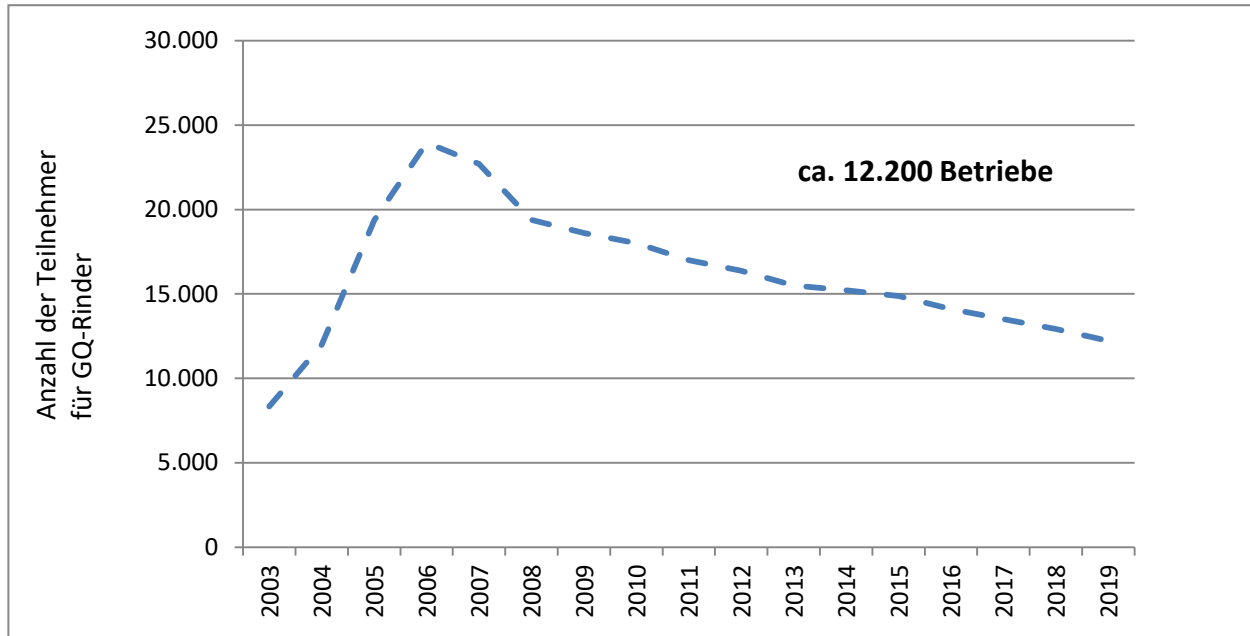




Entwicklung der Teilnahme

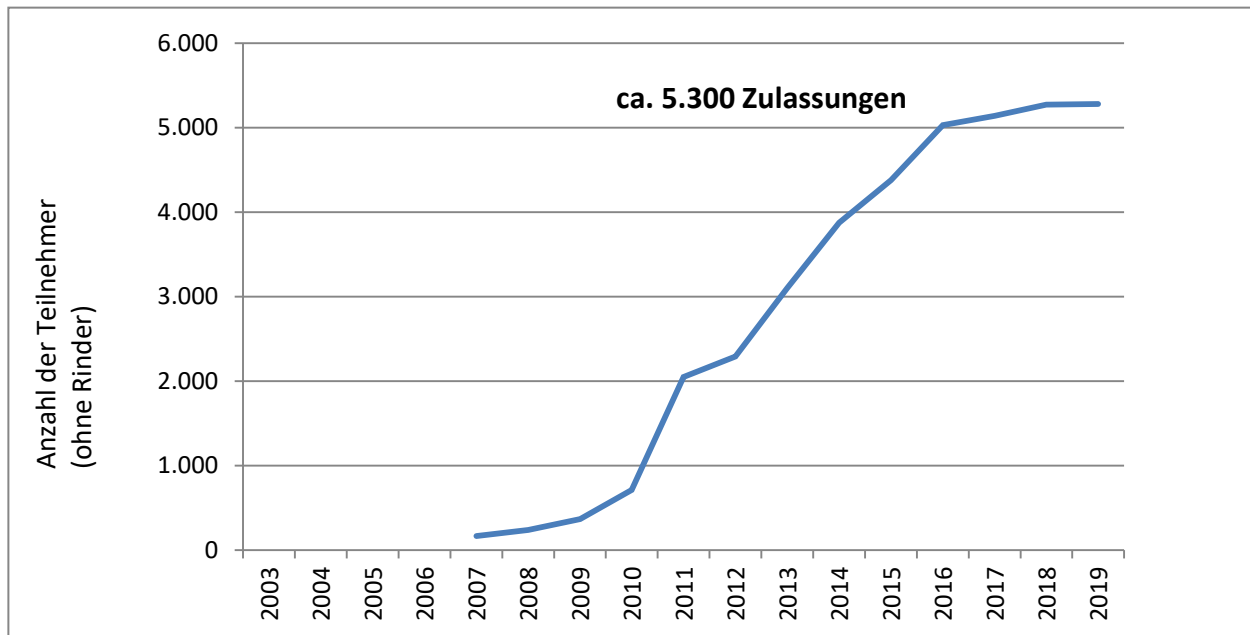
Entwicklung der Programm-Teilnehmerzahlen im Rinder-Bereich

(Stand 31.12.2019)



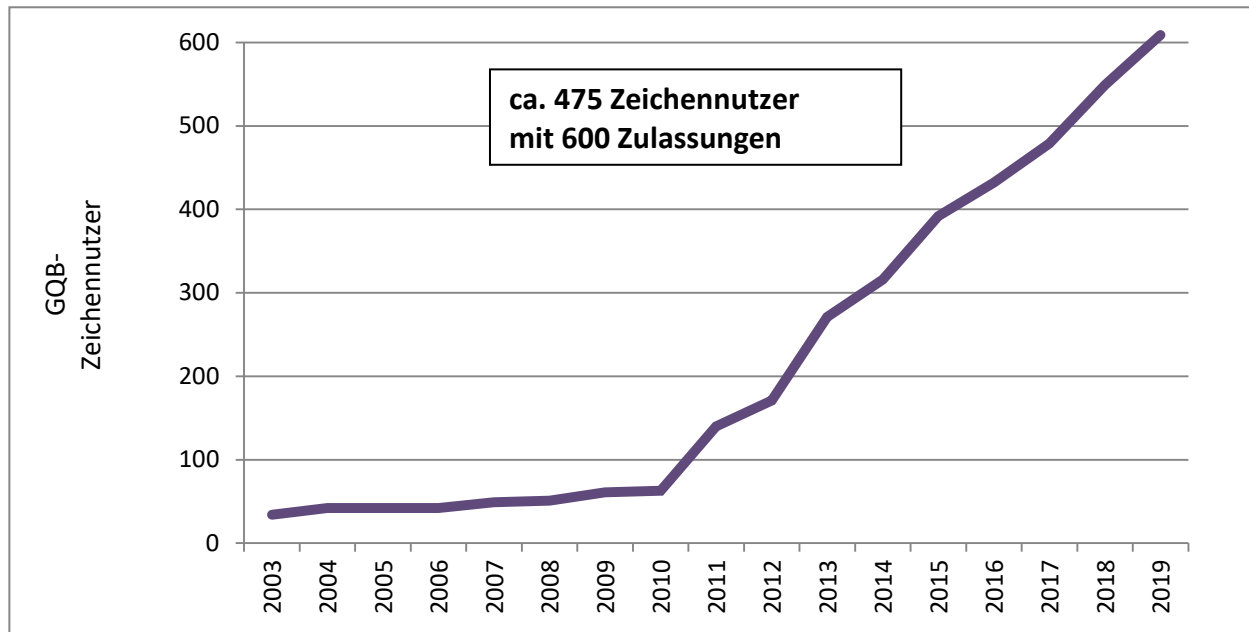
Entwicklung der Programm-Teilnehmerzahlen im Nicht-Rinder-Bereich

(Stand 31.12.2019)



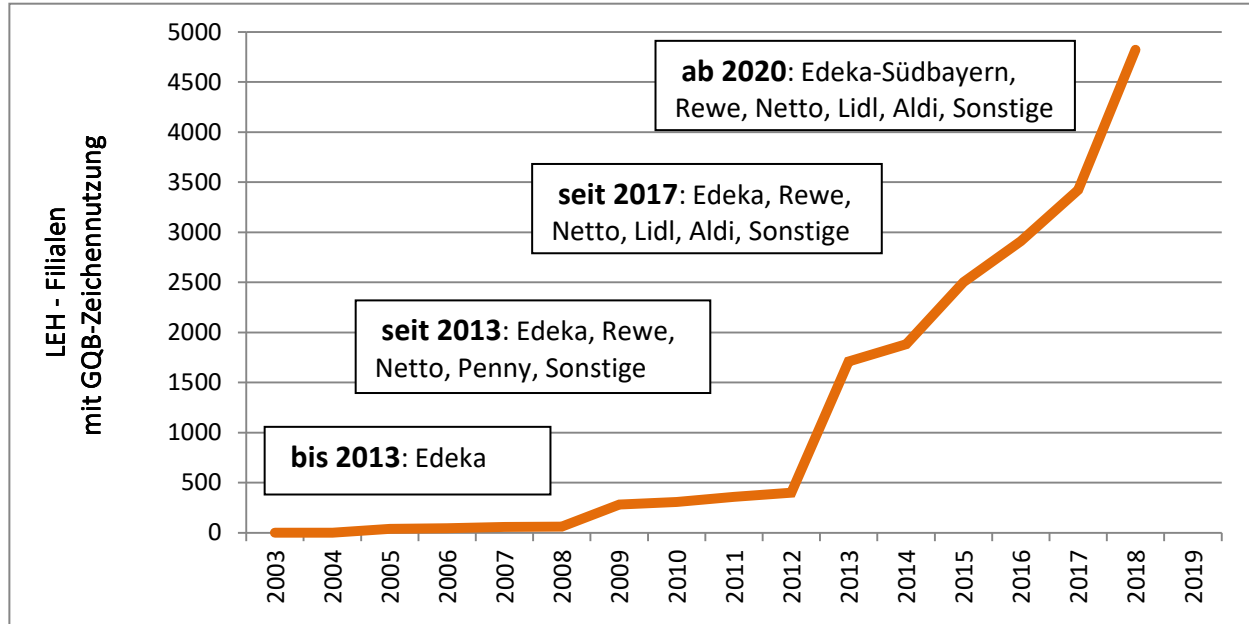
## Entwicklung der Anzahl der Zeichennutzer (alle Produktbereiche, ohne LEH)

(Stand 31.12.2019)



## Entwicklung der Anzahl der Zeichennutzer im Lebensmitteleinzelhandel (LEH)

(Stand 31.12.2019)



Einen Überblick über die derzeit genutzten Produktbereiche und deren jeweilige Teilnehmerzahlen gibt die nachfolgende Tabelle.

#### Genutzte Produktbereiche und Teilnehmerzahlen (Stand 31.12.2019)

Produktbereich	Programmteilnehmer (Erzeugerbetriebe)	Zeichennutzer
Rinder und Rindfleisch	12.200	65
Milch und Milcherzeugnisse	520	20
Schweine und Schweinefleisch	2.550	80
Masthähnchen	160	19
Pute	58	16
Lämmer	10	6
Eier	100	65
Honig	5	5
Brotgetreide	390	27
Mehl und Mahlerzeugnisse	-	16
Brot und Kleingebäck	-	16 Bäckereien mit 250 Filialen
Teigwaren	-	5
Gemüse einschl. Salate	380	130
Feinsauere Delikatessen	-	15
Speisekartoffeln	540	40
Obst	500	35
Raps-Speiseöl	13	3
Gehegewild	4	5
Fische	0	0
Wein und Sekt	-	3
Senfkörner	2	0
Christbäume	15	15
Beteiligte Betriebe (ohne LEH/Bäckereifilialen)	16.150	475
Lebensmitteleinzelhandel - Filialen		4.000 Filialen

**Hinweis:** Angaben sind z.T. gerundet