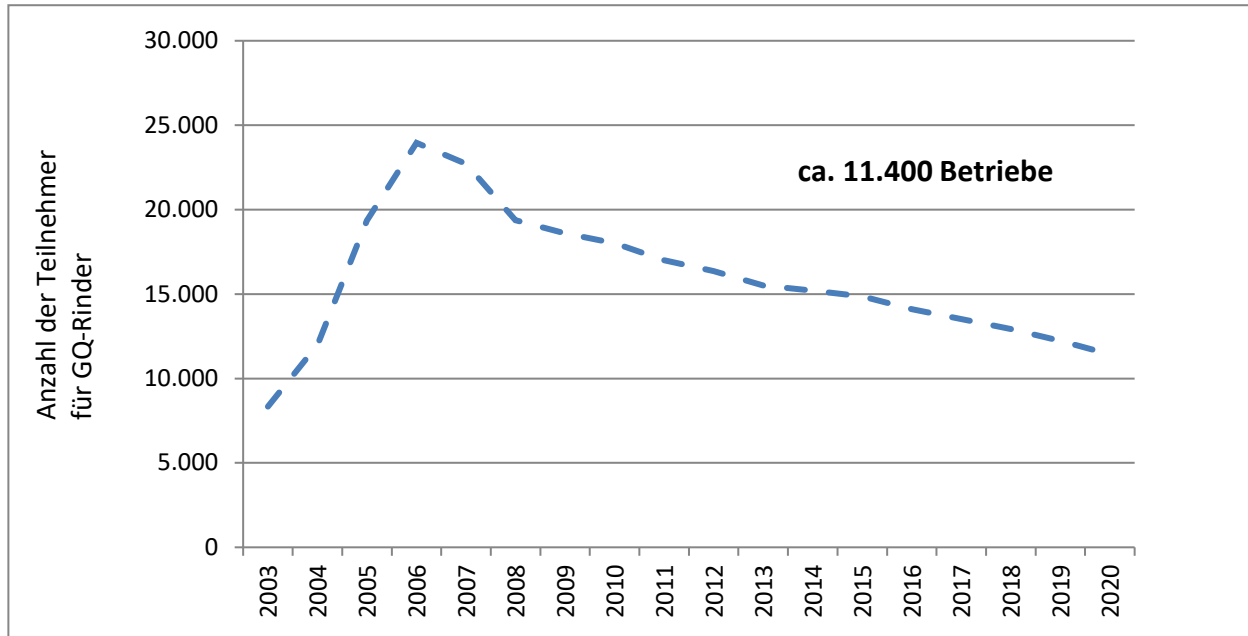




Entwicklung der Teilnahme

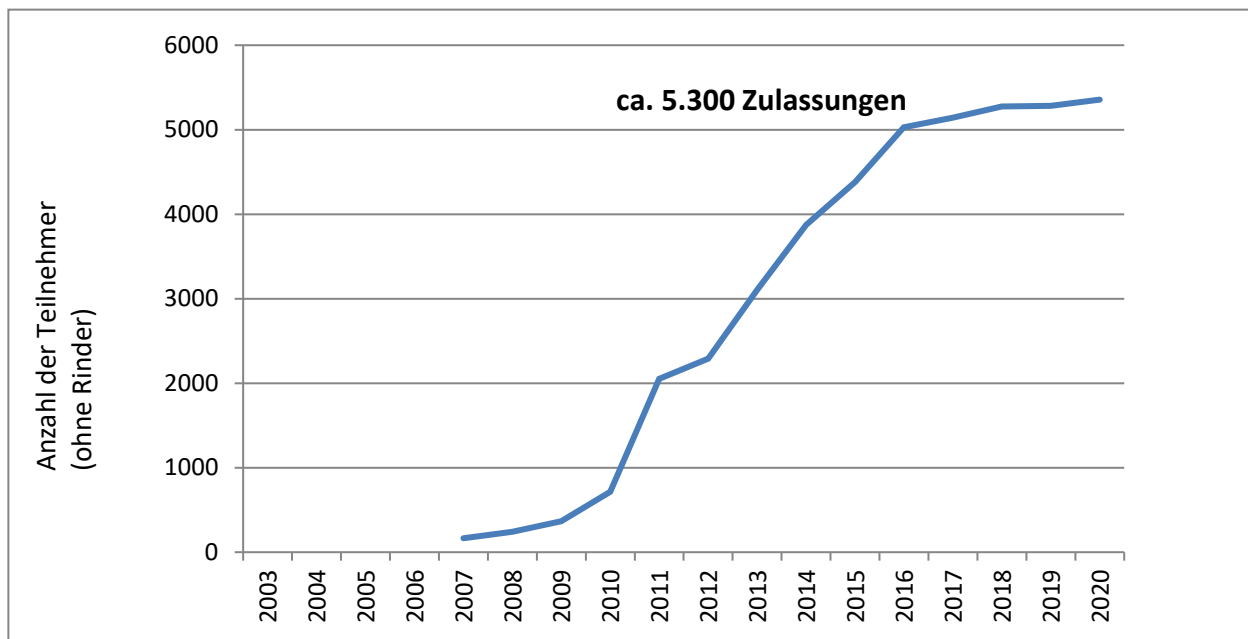
Entwicklung der Programm-Teilnehmerzahlen im Rinder-Bereich

(Stand 31.12.2020)



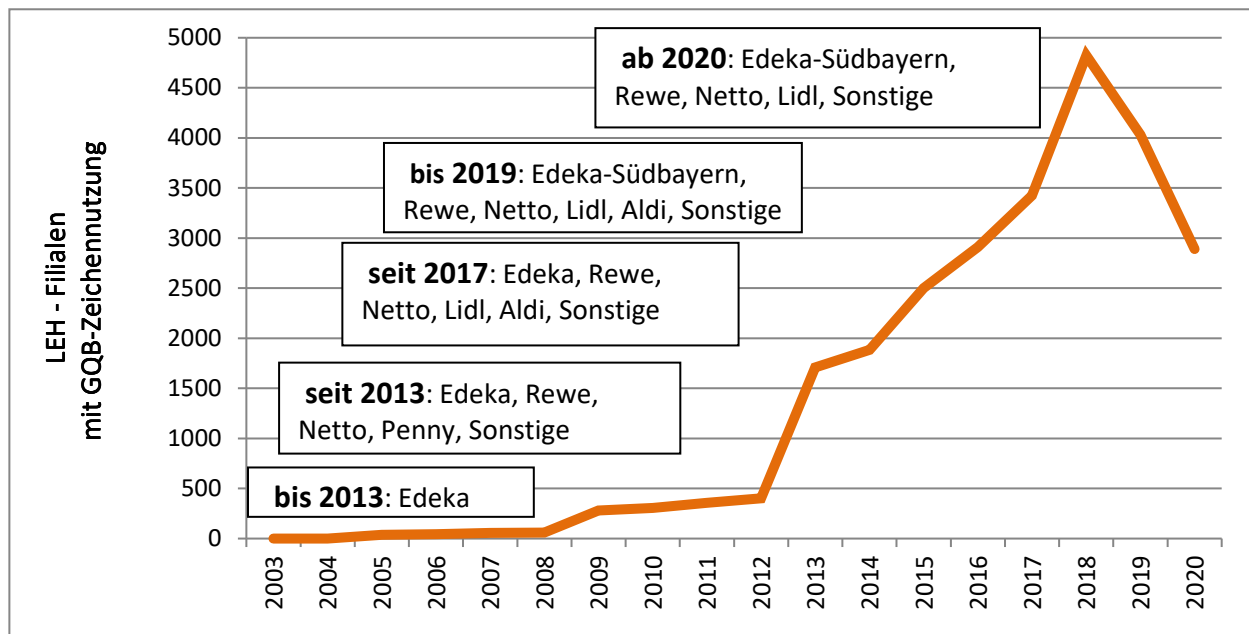
Entwicklung der Programm-Teilnehmerzahlen im Nicht-Rinder-Bereich

(Stand 31.12.2020)



Entwicklung der Anzahl der Zeichennutzer im Lebensmitteleinzelhandel (LEH)

(Stand 31.12.2020)



Einen Überblick über die derzeit genutzten Produktbereiche und deren jeweilige Teilnehmerzahlen gibt die nachfolgende Tabelle.

Genutzte Produktbereiche und Teilnehmerzahlen (Stand 31.12.2020)

Produktbereich	Programtteilnehmer (Erzeugerbetriebe)	Zeichennutzer
Rinder und Rindfleisch	11.400	63
Milch und Milcherzeugnisse	530	17
Schweine und Schweinefleisch	2.500	70
Masthähnchen	160	17
Pute	58	13
Lämmer	10	6
Eier	100	70
Honig	5	5
Brotgetreide	400	28
Mehl und Mahlerzeugnisse	-	18
Brot und Kleingebäck	-	14 Bäckereien <i>mit 230 Filialen</i>
Teigwaren	-	5
Gemüse einschl. Salate	400	125
Feinsauere Delikatessen	-	11
Speisekartoffeln	620	50
Obst	500	35
Raps-Speiseöl	12	3
Gehegewild	4	6
Fische	0	0
Wein und Sekt	-	4
Senfkörner	2	0
Christbäume	15	15
Gastrobetriebe/ -lieferanten	-	34
Tiertransporteure	-	400
Beteiligte Betriebe (ohne LEH/Bäckereifilialen, Tiertransporteure)	15.500	490
Lebensmitteleinzelhandel - Filialen		2.900 Filialen

Hinweis: Angaben sind z.T. gerundet